

## 更新作業進行状況

「くすり 55 検索 2024」 2404 アップデート



ダウンロード (完了)



ファイルの展開 (解凍)

展開 (解凍) する

Windows → 保存した[55\_2404\_update.zip]ファイルを  
右クリックして「すべて展開」を選択

Macintosh → [55\_2404\_update.zip]をダブルクリック  
して、zip ファイルを解凍



「くすり 5 5 検索 2024」を起動して更新 (未)

引き続き、《「くすり 5 5 検索 2024」を起動して更新》を行ってください。  
方法は次のページをお読みください。



 OFFICE 21

## 「くすり 55 検索 2024」データ更新について

### 【目次】

データバージョンの確認方法	2
データ更新の流れ	3
①[新薬追加データ] (2404_add.sqd) を行う	3
②[薬価更新データ] (2404_yakka.sqd) を行う	5
更新データの内容	6

### ■ 概要

データの更新作業により、2024 年 4 月 1 日までの薬価収載薬品の追加、薬価の更新を行います。

**2つの更新を順に行う必要があります。**対象の「くすり 55 検索 2024」のデータバージョンをご確認の上、更新を行ってください。

① **[新薬追加データ ver2404.1] (2404\_add.sqd)**

: 2024 年 4 月 1 日までの新薬を追加登録します。

② **[薬価更新データ ver2404.2] (2404\_yakka.sqd)**

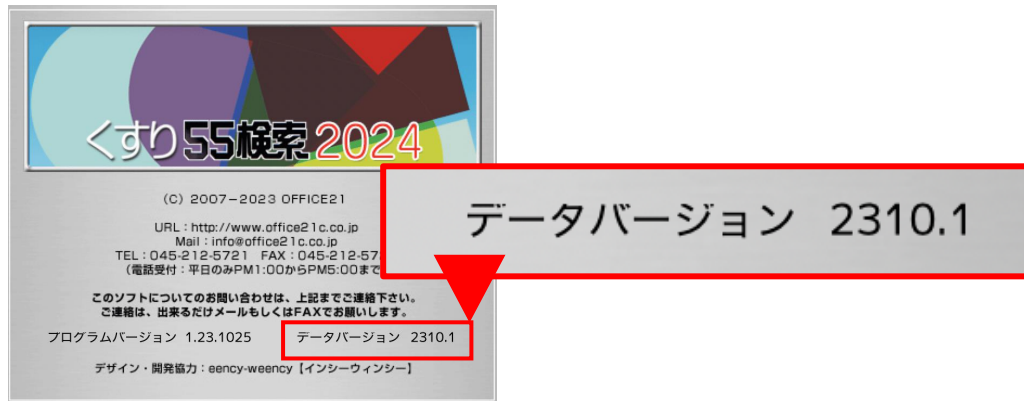
: 2024 年 3 月 19 日告示分(4 月 1 日適用)にしたがって全薬品の薬価を更新します。

## ■データバージョンの確認方法

1) メニューの「ヘルプ」－「くすり55 検索 2024 について」をクリックします。



2) 画面の下記の場所にデータバージョンが表示されます。

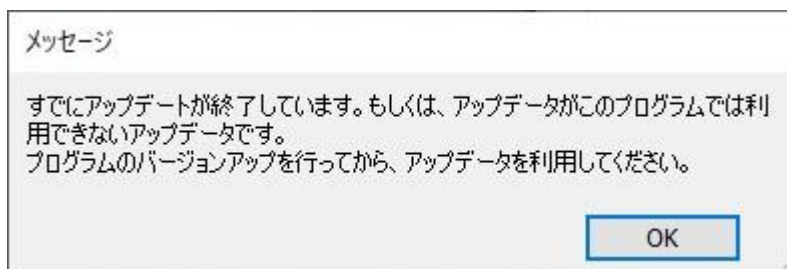


3) 表示されたデータバージョン情報に従い、次の更新作業を行います。

- |                                |                                       |                         |
|--------------------------------|---------------------------------------|-------------------------|
| ◎ 2310.1→ 更新未了（新規購入時）          | <a href="#">①[2404_add.sqd] を実行。</a>  | <a href="#">→ 3 ページ</a> |
| ◎ 2404.1→ [2404_add.sqd]適用済み   | <a href="#">②[2404_yakka.sqd]を実行。</a> | <a href="#">→ 5 ページ</a> |
| ◎ 2404.2→ [2404_yakka.sqd]適用済み | 更新作業は完了です。                            |                         |

### 【下図メッセージについて】

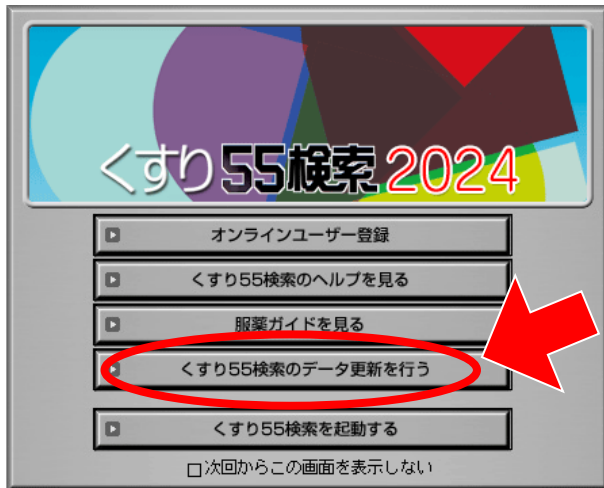
下図のようなメッセージが表示された場合、データバージョンを確認し、正しい更新データを選択してください。



## ■データ更新の流れ

### ① [新薬追加データ] (2404\_add.sqd) を行う

- 1) 「くすり 55 検索 2024」を起動します。
- 2) オープニング画面の「くすり 55 検索のデータ更新を行う」ボタンをクリックします。



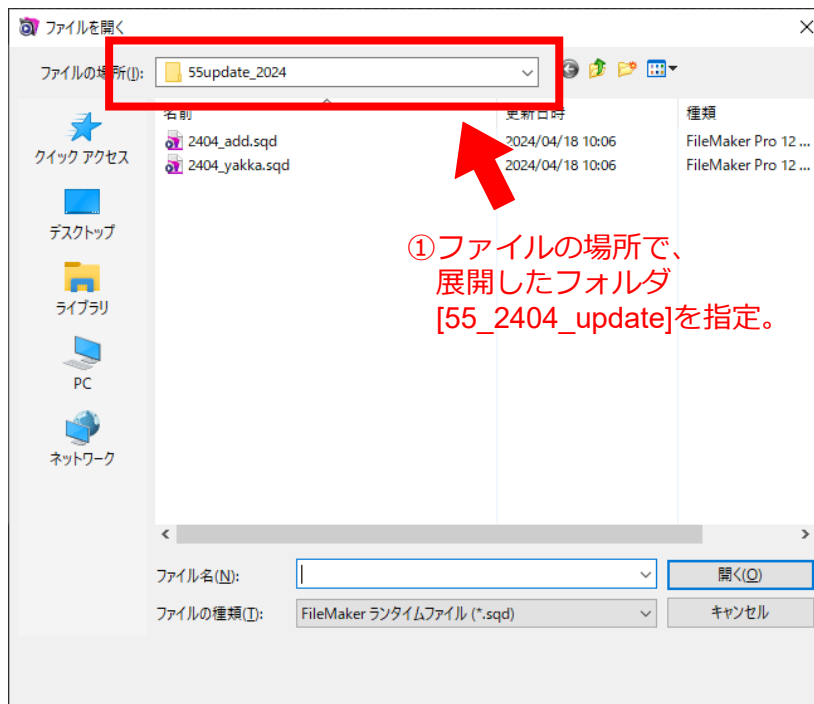
※起動時に左図のオープニング画面が

表示しない場合：

「各種設定」の「起動画面」のチェックボックス『起動時にオープニング画面を表示する』をチェックして下さい

- 3) ファイルの指定ウィンドウが表示されます。ファイルの場所で、展開したフォルダ [55\_2404\_update]を開きます。

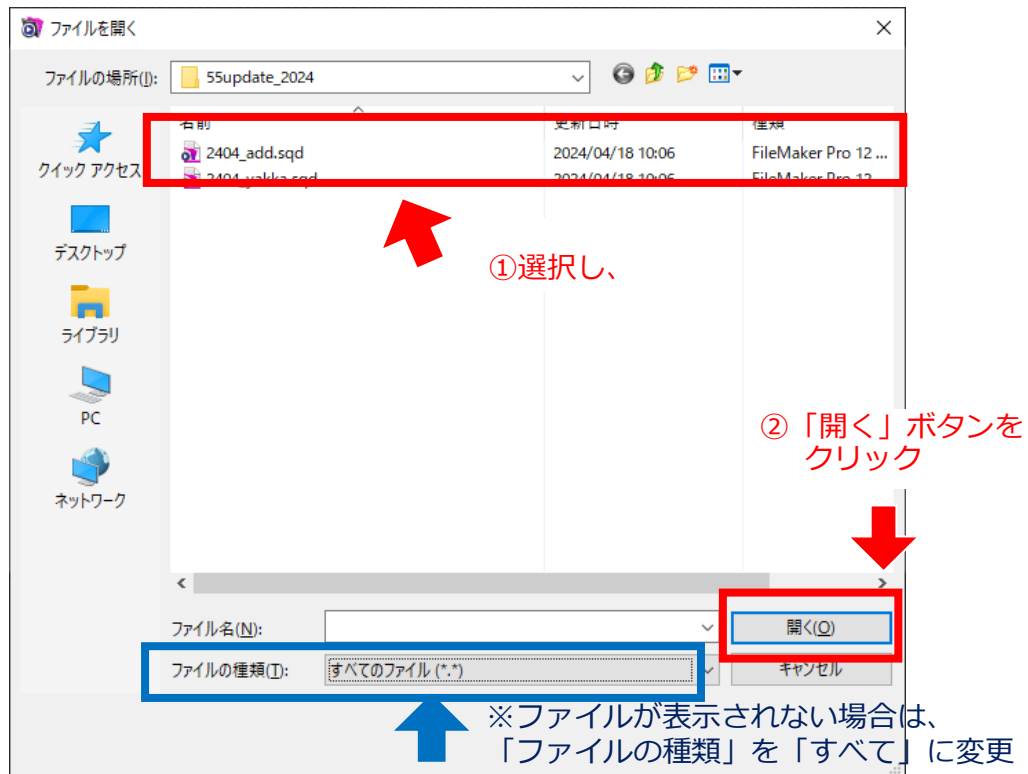
※「ファイルの場所」右のプルダウンメニューで、フォルダの移動ができます。



①ファイルの場所で、  
展開したフォルダ  
[55\_2404\_update]を指定。

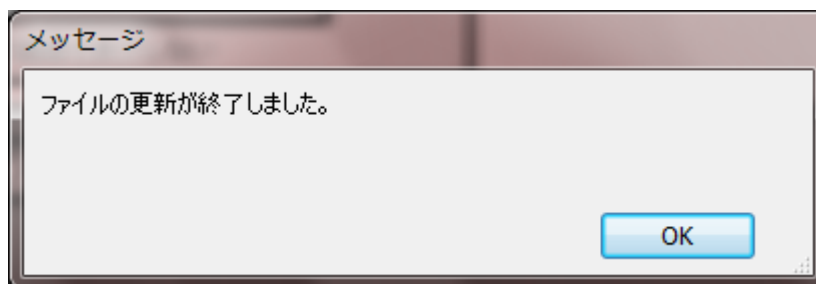
- 4) [55\_2404\_update]フォルダ内の[2404\_add.sqd] を選択し、「開く」ボタンをクリックします。

※ファイルが表示されない場合は「ファイルの種類」を「すべて」に変更して下さい。




- 5) インポート（新薬の追加）が始まります。しばらくお待ち下さい。

終了すると下図ウィンドウが表示されますので、「OK」ボタンをクリックして下さい。「くすり 55 検索 2024」の起動初期画面（オープニング画面）になります。



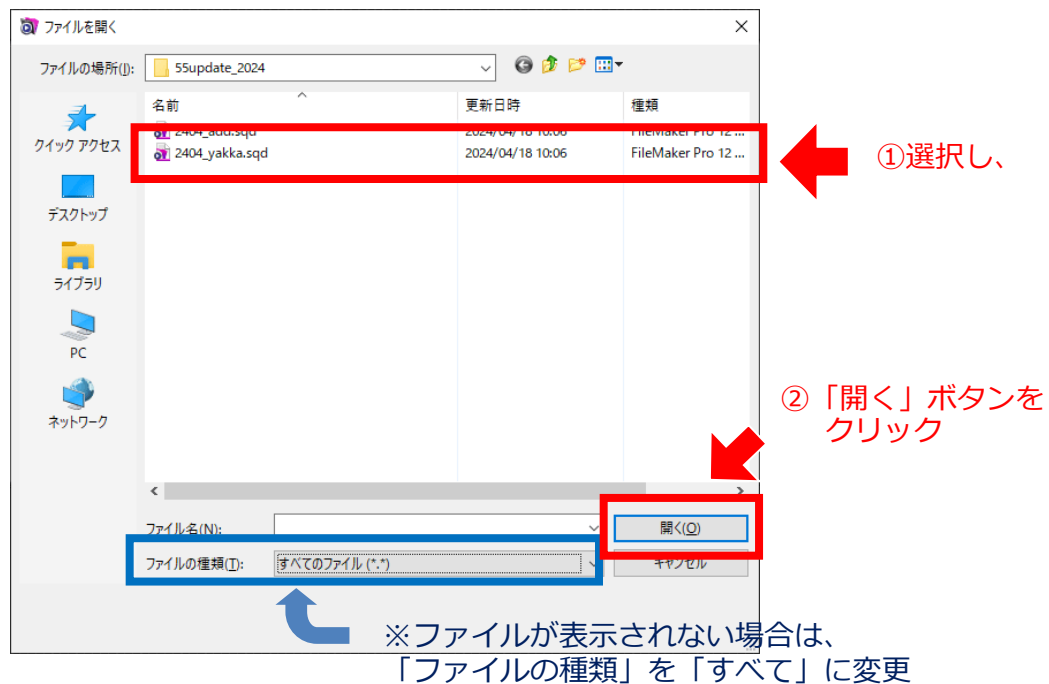
- 6) 続いて次のページの、[薬価更新データ] (2404\_yakka.sqd)を行ってください。



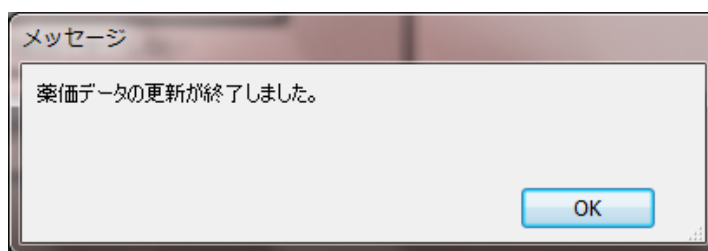
## ② [薬価更新データ] (2404\_yakka.sqd) を行う

- 1) オープニング画面の「くすり 55 検索のデータ更新を行う」ボタンをクリックします。
- 2) [55\_2404\_update]フォルダ内の[2404\_yakka.sqd] を選択し、「開く」ボタンをクリックします。

※ファイルが表示されない場合は「ファイルの種類」を「すべて」に変更して下さい。



- 3) インポート（薬価の更新）が始まります。しばらくお待ち下さい。  
終了すると下図ウィンドウが表示されますので、「OK」ボタンをクリックして下さい。  
「くすり 55 検索 2024」の起動初期画面（オープニング画面）になります。



以上で更新作業は完了です。

※更新作業によって「くすり 55 検索 2024」に新薬・薬価データが追加・更新されます。更新後は今回ダウンロードした以下のファイルは削除しても差し支えありません。  
[55\_2404\_update.zip] [2404\_add.sqd] [2404\_yakka.sqd] [readme.pdf]

## ■ 更新データの内容（薬価更新データ・新薬追加データ）

### [新薬追加データ ver2404.1] (2404\_add.sqd)

: 2024 年 4 月 1 日までの新薬を追加登録します。

以下は登録例です。

薬品名	会社名 1
アテノロール錠 25mg 「NIG」	日医工岐阜
アテノロール錠 50mg 「NIG」	日医工岐阜
d-クロルフェニラミンマレイン酸塩錠 2mg 「NIG」	日医工岐阜
プランルカストドライシロップ 10% 「NIG」	日医工岐阜
イマチニブ錠 100mg 「NIG」	日医工岐阜
ポビドンヨードゲル 10% 「ケンエー」	健栄製薬
パルモディア XR 錠 0.2mg	興和
パルモディア XR 錠 0.4mg	興和
アムロジピン錠 2.5mg 「VTRS」	ヴァイアリス HC
アムロジピン錠 5mg 「VTRS」	ヴァイアリス HC
アムロジピン錠 10mg 「VTRS」	ヴァイアリス HC
アムロジピン OD 錠 2.5mg 「VTRS」	ヴァイアリス HC

### [薬価更新データ ver2404.2] (2404\_yakka.sqd)

: 2024 年 3 月 19 日告示分(4 月 1 日適用)にしたがって全薬品の薬価を更新します。

以下は登録例です。

薬品名	薬価	薬価_旧
アイトロール錠 10mg	10.10	10.10
アイトロール錠 20mg	10.10	10.20
アイピーディカプセル 100 100mg	16.90	20.60
アーチスト錠 10mg	19.50	22.60
アーテン散 1%	13.60	14.60

※ 更新データのアップロードは、今回で最後となります。

※ 「くすり 55 検索 2024」更新データの提供は、2024 年 11 月末までとさせていただきます。

<以上>